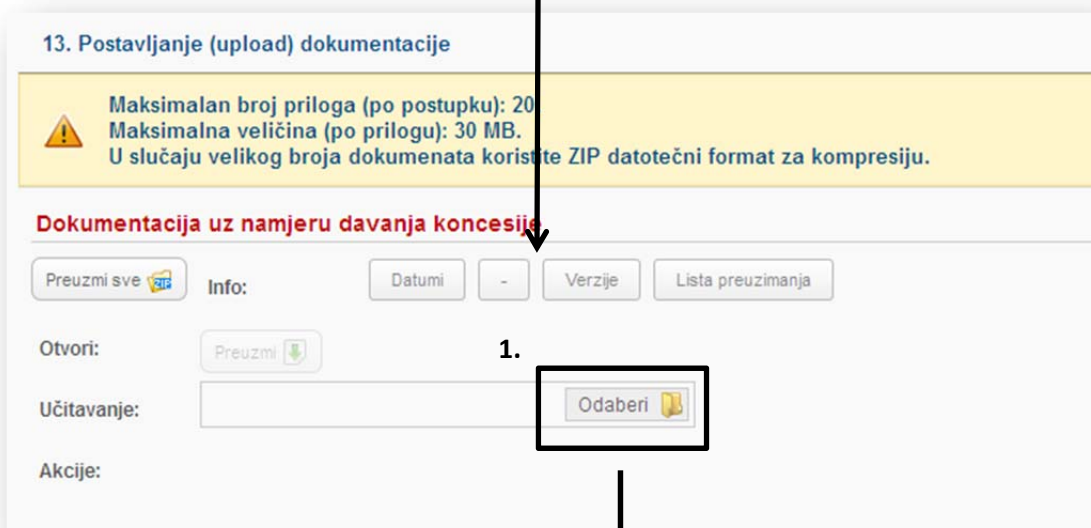
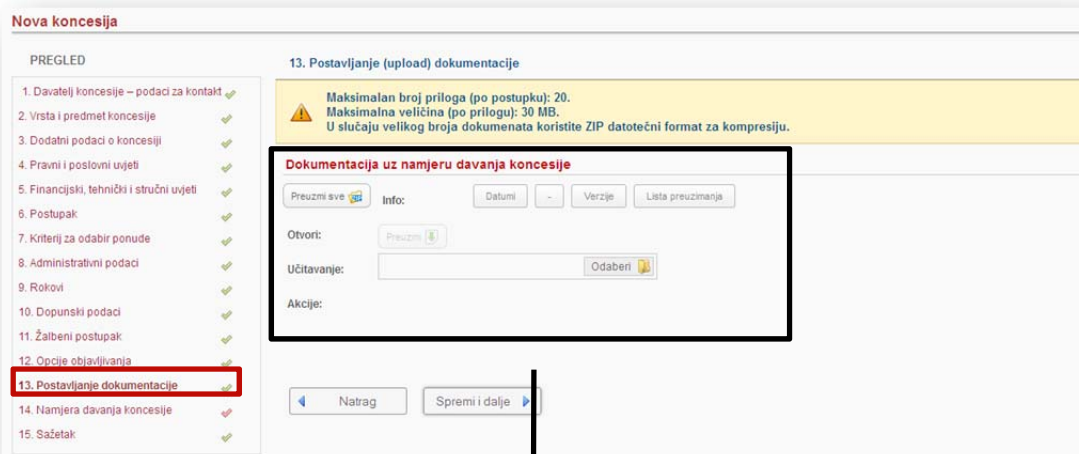
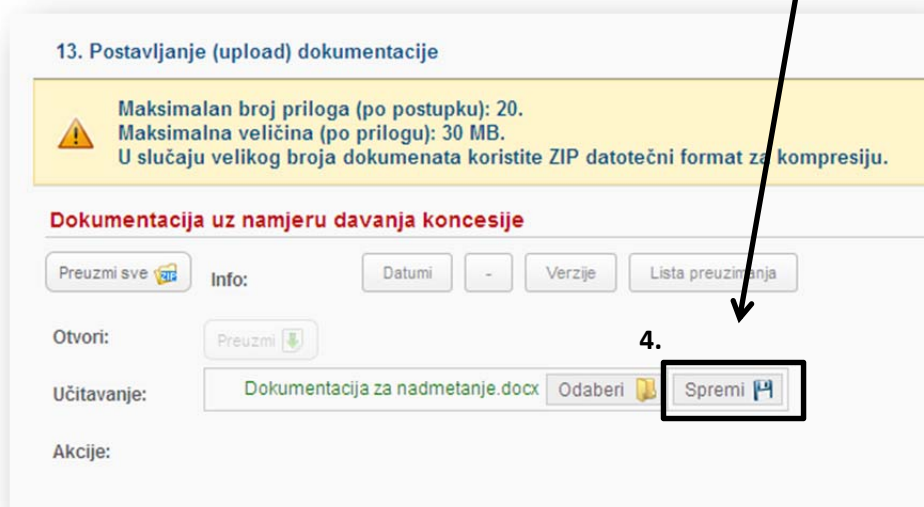
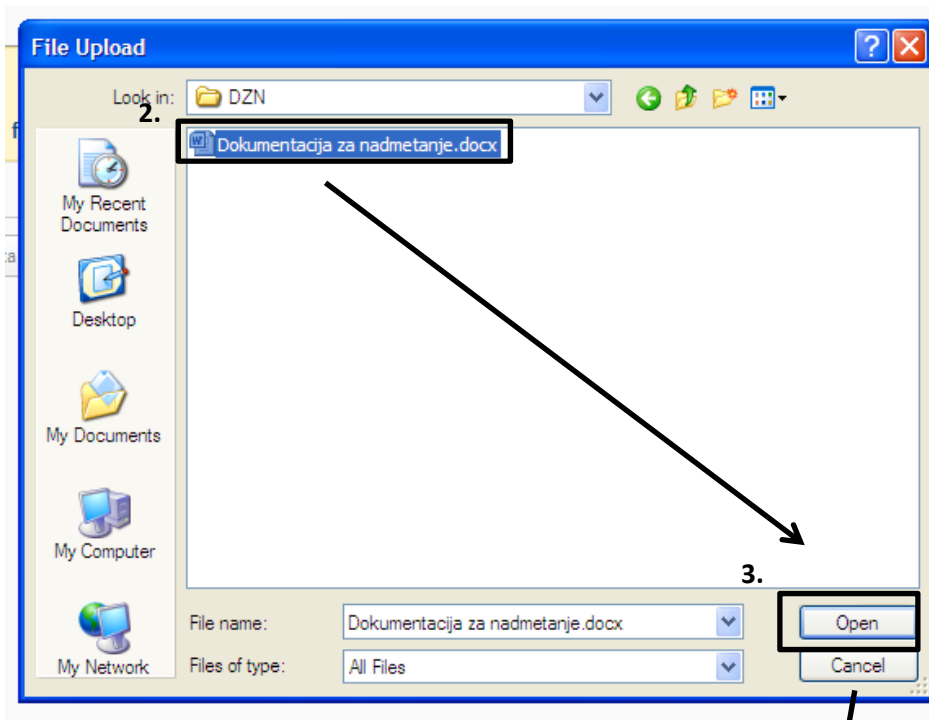


## Kako priložiti (uploadati) dokumentaciju?

Na sljedećim slikama prikazan je postupak kako priložiti dokumentaciju za nadmetanje i eventualne priloge:





**Nakon „Spremanja“ postupak prilaganja dokumentacije je završen!**

Ako ste priložili krivu dokumentaciju za nadmetanje, ispravnu možete prelijepiti preko stare koristeći navedeni postupak.

**U slučaju dodatnih priloga koristite opciju „Dodaj dokument“ kako je prikazano na sljedećim slikama:**

### 13. Postavljanje (upload) dokumentacije



Maksimalan broj priloga (po postupku): 20.  
Maksimalna veličina (po prilogu): 30 MB.  
U slučaju velikog broja dokumenata koristite ZIP datotečni format za kompresiju.

#### Dokumentacija uz namjeru davanja koncesije

Datum: 1.3.2013 11:25:16

Preuzmi sve

Info:

Datumi

Aktivan

Verzije

Lista preuzimanja

Otvori:

Preuzmi

Dokumentacija za nadmetanje.docx

Učitavanje:

Odaberi

1. Akcije:

Povuci

**Dodaj dokument**

### 13. Postavljanje (upload) dokumentacije



Maksimalan broj priloga (po postupku): 20.  
Maksimalna veličina (po prilogu): 30 MB.  
U slučaju velikog broja dokumenata koristite ZIP datotečni format za kompresiju.

#### Dokumentacija uz namjeru davanja koncesije

Datum: 1.3.2013 11:25:16

Preuzmi sve

Info:

Datumi

-

Verzije

Lista preuzimanja

Otvori:

Preuzmi

Dokumentacija za nadmetanje.docx

Učitavanje:

Odaberi

Akcije:

Povuci

#### Prilog dokumentaciji (koncesije)

Info:

Datumi

-

Verzije

Lista preuzimanja

Otvori:

Preuzmi

2.

**Odaberi**

Akcije:

Dodaj dokument

